

- ANIMATION -

# LE FOOTBALL DANS TOUS SES ÉTATS !

## LE PROCHAIN ÉVÉNEMENT EUROPÉEN DE FOOTBALL A LIEU EN FRANCE !

C'est le moment de faire une animation  
sur le thème du football... avec un challenge  
qui change de l'éternel tournoi !



2, 4, 6, 8 équipes,  
de 4 à 6 participants chacune



à partir de 6 ans



1/2 journée à 1 journée



# DÉROULEMENT DE L'ACTIVITÉ

**Le must ?**  
Des coupes créées par les enfants lors d'une séance de travaux manuels.

## PLANTEZ LE DÉCOR !

Faites vivre l'événement : décors, déguisements, musique... tout est bon à prendre !  
Formez des équipes, attribuez leur un capitaine et faites les choisir un pays ou un nom d'équipe.

## RELEVEZ LES DÉFIS !

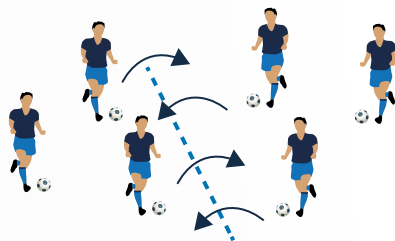
Le principe est simple : chaque équipe va affronter une autre équipe sur les différents défis.  
Faites tourner les équipes de manière à ce que ce ne soit pas toujours les mêmes qui s'affrontent, et choisissez autant de défis que vous le désirez.

1<sup>ER</sup>  
DÉFI

## CHAUD LES BALLONS

**Matériel : un ballon par participant, des plots**

Formez deux espaces séparés par une ligne, une zone par équipe, les ballons répartis de manière équitable. Le but du jeu est de renvoyer un maximum de ballon dans le camps adverse au top départ.  
Au bout de 3 minutes de jeu, on compte les ballons dans chaque camp : celui qui en a le moins gagne 400 points, le perdant gagne 100 points.

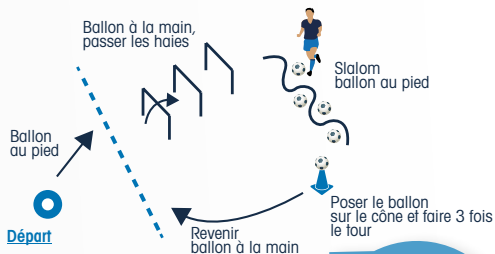


2<sup>ÈME</sup>  
DÉFI

## VOYAGE EN BALLON

**Matériel : un ballon, des plots, des jalons**

Formez deux parcours identiques, en alternant ballon au pied et à la main. Sur le principe du relais, les membres de chaque équipe doivent traverser le plus vite possible le parcours.  
Les gagnants gagnent 400 points, les perdants gagnent 100 points.

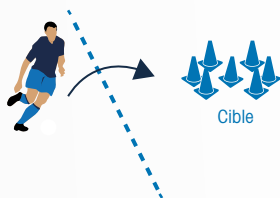


3<sup>ÈME</sup>  
DÉFI

## CURLING-BALLON

**Matériel : des ballons, des plots ou des lattes de marquage**

En extérieur avec des plots, ou en intérieur avec des lattes de marquage, formez une cible au sol.  
A une dizaine de mètres, les enfants doivent tirer doucement dans un ballon pour le faire s'arrêter dans la cible. 100 points par ballon qui s'arrête dans la zone cible.



**La légende**  
raconte que Zlatan fait ce parcours tous les matins avant le petit-déjeuner

4<sup>ÈME</sup>  
DÉFI

## LES TIRS AU BUT À L'AVEUGLE

**Matériel : un ballon, une cage, un foulard**

Posez le ballon à quelques mètres du but.  
Désignez 3 tireurs par équipe. Attention ! Pas de gardien de but ici !  
Bandez simplement les yeux du tireur, faites lui faire le tour de lui-même plusieurs fois : ses coéquipiers devront lui indiquer où est le ballon et le but... Fous rires garantis !  
Chaque ballon au fond du filet apporte 200 points.

**La technique secrète brésilienne**  
pour apprendre à tirer un penalty !

UNE FOIS TOUS LES DÉFIS TERMINÉS, PASSEZ À LA REMISE DE RÉCOMPENSES !